







# Systeme d'alarme SAFE HOME Csk 800 HF


## Mise sous surveillance « TOTAL »

- Appuyez sur la touche  et composez votre code d'accès à 4 chiffres.  
ou
  - Appuyer sur la touche  Et passer le badge devant le lecteur.
- 

## Mise sous surveillance « Partiel »




- Appuyez sur la touche  et composez votre code d'accès à 4 chiffres.  
ou
  - Appuyer sur la touche  Et passer le badge devant le lecteur.
- 

## Mise hors surveillance

- Composez votre code d'accès à 4 chiffres.  
ou
  - Passer le badge devant le lecteur.
- 

# Systeme d'alarme SAFE HOME Csk 800 HF

## Modification des Codes

 et 	Code maître (1234 par défaut)	No. d'utilisateur (1 à 9)	Nouveau Code (4 chiffres)	Nouveau Code (4 chiffres)		Nouveau Code (4 chiffres)
--	-------------------------------------	---------------------------------	------------------------------------	------------------------------------	---	------------------------------------

Témoin rouge  
Clignote





Témoin rouge  
clignote  
(irrégulier)

Beep  
long

Beep  
long

test

## Réglage du niveau sonore des beeps

 et 			Choisir un Niveau 0 à 7
--	---	---	----------------------------

0 = pas de son.

La sirène émet un beep au niveau choisi.

